

# BILAN DIFFUSION MOI(S) SANS TABAC

Bilan Opération Moi(s) sans tabac 2023

Manuela TEIXEIRA

## COMMANDES DITES HORS-FORMAT

**(Commandes régionales relayées par les ambassadrices et ambassadeurs)**

- **67 commandes** (vs 48 commandes traitées en 2022 => hausse de 40%)
- **6 150 kits commandés** (vs 7 150 en 2022 => baisse de 14%)
- **29 979 documents commandés** kits inclus (vs 29 106 en 2022 => hausse de 3%)

*Ce sont essentiellement les commandes des DROM qui constituent les commandes dites Hors-format. On observe une hausse du nombre de commandes mais une baisse du volume de kits commandés.*

## COMMANDES SUR LE SITE PARTENAIRES

- **4 792 commandes** (vs 4 582 commandes en 2022 => hausse de 5%)
- **407 625 kits commandés** (vs 362 830 commandes en 2022 => hausse de 12%)
- **1 448 258 documents commandés** kits inclus (vs 1 473 584 en 2022 => baisse de 2% )

*Un volume de kits commandés supérieur à 2022, réparti sur un nombre de commandes légèrement supérieur à l'année précédente.*

## COMMANDES SUR LE SITE PARTICULIERS

- **115 858 commandes** (vs 114 645 commandes en 2022 => hausse de 1%)

# COMMANDES DITES HORS-FORMAT

## REPARTITION GEOGRAPHIQUE DES COMMANDES DROM

Région	Nbre de commandes	% du Nbre total de commandes DROM
Mayotte	34	50,00%
Réunion	29	42,65%
Saint-Pierre et Miquelon	2	2,94%
Hauts-de-France	1	1,47%
Guadeloupe	1	1,47%
Martinique	1	1,47%
<b>Total général</b>	<b>68</b>	<b>100,00%</b>

## VOLUMES DE KITS COMMANDES DANS LES DROM

Région	Volume de kits	% du Nbre de kits commandés - DROM
Réunion	4 100	66,67%
Mayotte	1 250	20,33%
Guadeloupe	600	9,76%
Saint-Pierre et Miquelon	100	1,63%
Martinique	100	1,63%
<b>Total général</b>	<b>6 150</b>	<b>100,00%</b>

# COMMANDES SUR LE SITE PARTENAIRES

## REPARTITION GEOGRAPHIQUE DES COMMANDES

Région	Nombre de commandes	% du Nbre total de commandes
Ile-de-France	629	13,13%
Auvergne-Rhône-Alpes	608	12,69%
Hauts-de-France	508	10,60%
Nouvelle-Aquitaine	491	10,25%
Occitanie	490	10,23%
Pays-de-la-Loire	372	7,76%
Grand-Est	363	7,58%
Provence-Alpes-Côte d'Azur	342	7,14%
Bretagne	301	6,28%
Normandie	263	5,49%
Bourgogne-Franche-Comté	255	5,32%
Centre-Val-de-Loire	124	2,59%
Corse	17	0,35%
Réunion	11	0,23%
Monaco	5	0,10%
Martinique	5	0,10%
Guyane	4	0,08%
Guadeloupe	2	0,04%
Saint-Pierre et Miquelon	1	0,02%
Mayotte	1	0,02%
<b>Total général</b>	<b>4 792</b>	<b>100,00%</b>

# COMMANDES SUR LE SITE PARTENAIRES

## VOLUMES DE KITS COMMANDES PAR REGION

Région	Nbre de kits commandés	% du Nombre de kits commandés
Ile-de-France	59 035	14,48%
Hauts-de-France	50 315	12,34%
Auvergne-Rhône-Alpes	49 005	12,02%
Occitanie	45 690	11,21%
Nouvelle-Aquitaine	34 770	8,53%
Provence-Alpes-Côte d'Azur	31 165	7,65%
Grand-Est	30 520	7,49%
Pays-de-la-Loire	26 730	6,56%
Bourgogne-Franche-Comté	20 800	5,10%
Bretagne	20 770	5,10%
Normandie	20 155	4,94%
Centre-Val-de-Loire	14 445	3,54%
Corse	2 345	0,58%
Monaco	650	0,16%
Réunion	555	0,14%
Guyane	225	0,06%
Martinique	200	0,05%
Guadeloupe	150	0,04%
Saint-Pierre et Miquelon	50	0,01%
Mayotte	50	0,01%
<b>Total général</b>	<b>407 625</b>	<b>100,00%</b>

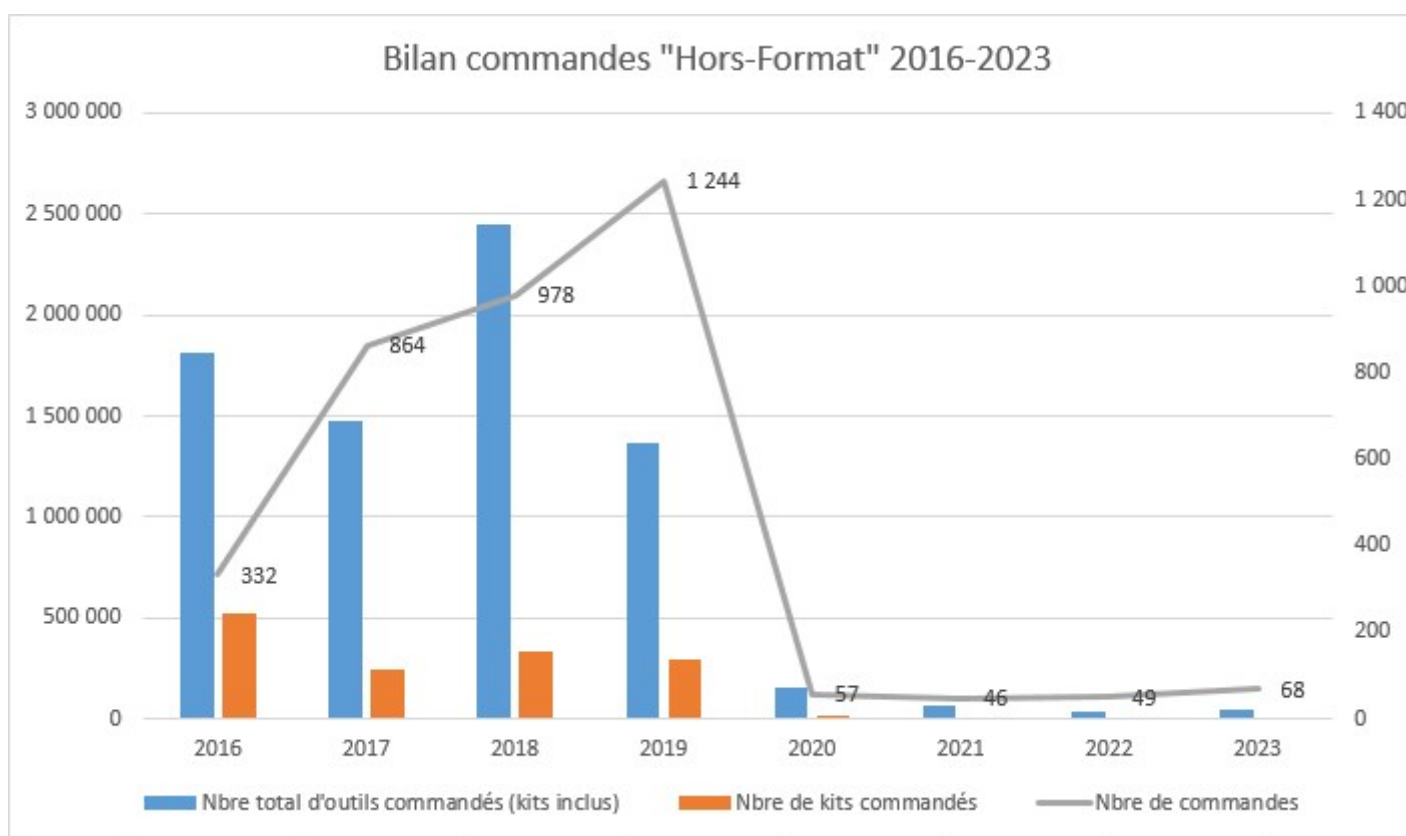
# COMMANDES SUR LE SITE PARTENAIRES

## RÉPARTITION PAR TYPE D'ORGANISME

Type d'organisme	Nombre de commandes	% du Nombre total de commandes	Nbre de kits commandés	% Nbre total de kits
Etablissement de santé	1 526	31,84%	140 150	34,38%
Association	1 256	26,21%	121 415	29,79%
Entreprise	751	15,67%	46 790	11,48%
Service public	488	10,18%	41 955	10,29%
Etablissement d'enseignement	275	5,74%	19 710	4,84%
Autres	225	4,70%	14 095	3,46%
Individuel	149	3,11%	7 040	1,73%
Assurance maladie/Mutuelles	122	2,55%	16 470	4,04%
<b>Total général</b>	<b>4 792</b>	<b>100,00%</b>	<b>407 625</b>	<b>100,00%</b>

# EVOLUTION COMMANDES HORS-FORMAT 2016-2023

	2016	2017	2018	2019	2020	2021	2022	2023
<b>Nbre total d'outils commandés (kits inclus)</b>	<b>1 816 845</b>	<b>1 475 755</b>	<b>2 450 066</b>	<b>1 367 155</b>	<b>154 995</b>	<b>64 174</b>	<b>35 106</b>	<b>40 979</b>
<b>Nbre de kits commandés</b>	<b>519 557</b>	<b>244 647</b>	<b>336 600</b>	<b>298 075</b>	<b>17 805</b>	<b>10 050</b>	<b>7 150</b>	<b>6 150</b>
<b>Nbre de commandes</b>	<b>332</b>	<b>864</b>	<b>978</b>	<b>1 244</b>	<b>57</b>	<b>46</b>	<b>49</b>	<b>68</b>

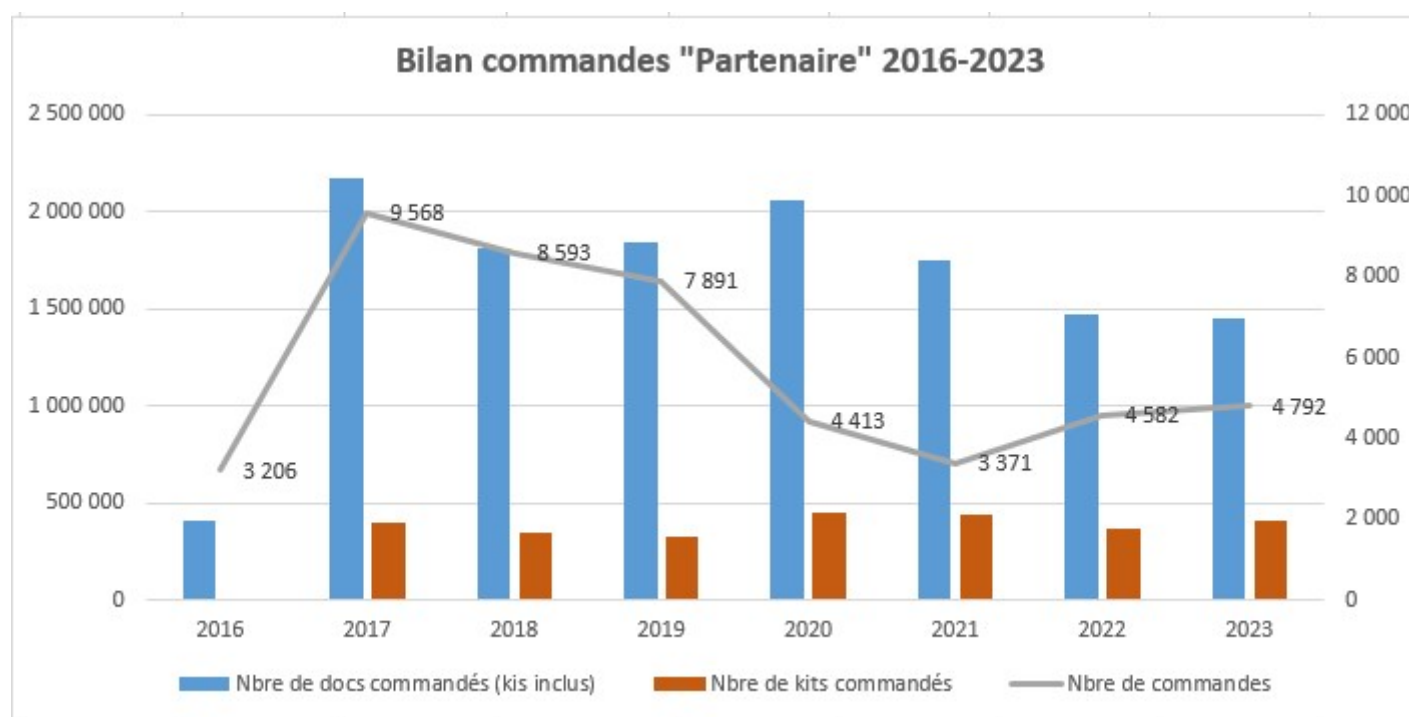


Le site « Partenaires » a été privilégié depuis 2020 pour les commandes précédemment passées via les Ambassadrices, en hors-Format



# EVOLUTION COMMANDES « PARTENAIRES » 2016-2023

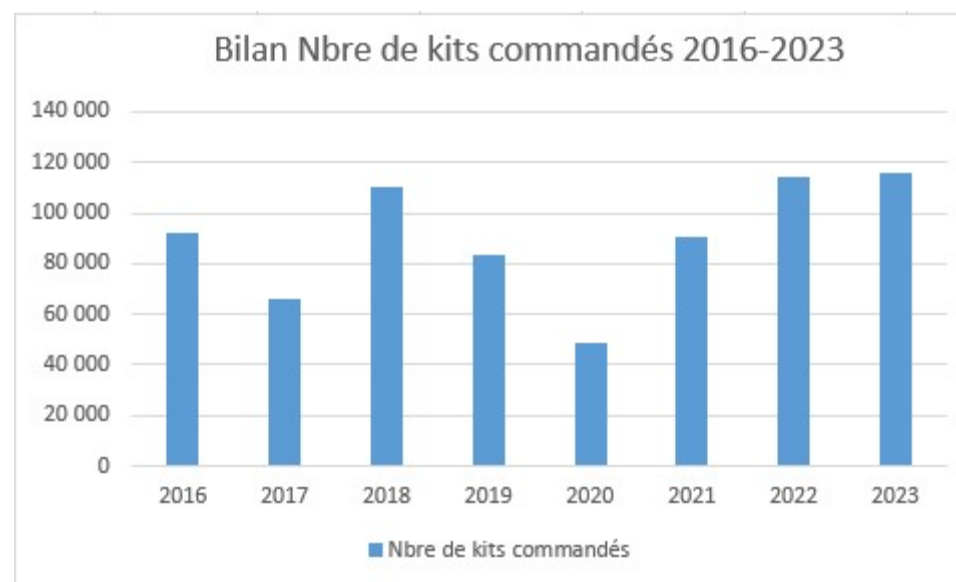
	2016	2017	2018	2019	2020	2021	2022	2023
Nbre de docs commandés (kis inclus)	406 833	2 178 920	1 808 599	1 839 292	2 058 906	1 748 998	1 473 584	1 448 258
Nbre de kits commandés	0	396 625	347 940	322 160	451 180	444 000	362 830	407 625
Nbre de commandes	3 206	9 568	8 593	7 891	4 413	3 371	4 582	4 792





## Kits commandés par les particuliers – 2016-2023

	2016	2017	2018	2019	2020	2021	2022	2023
Nbre de kits commandés	91 898	66 166	110 164	83 586	49 000	90 218	114 645	115 858



# EVOLUTION DE LA DIFFUSION TOUS CANAUX CONFONDUS 2016-2023

	2016	2017	2018	2019	2020	2021	2022	2023
<b>Nbre total d'outils diffusés (incluant livraison Stratego)</b>	<b>1 471 279</b>	<b>3 410 027</b>	<b>5 082 709</b>	<b>3 964 343</b>	<b>2 963 901</b>	<b>2 603 390</b>	<b>2 298 074</b>	<b>2 145 095</b>
<b>Nbre de kits diffusés (incluant livraison Stratego)</b>	<b>226 739</b>	<b>707 438</b>	<b>1 498 904</b>	<b>1 423 821</b>	<b>1 218 985</b>	<b>1 244 268</b>	<b>1 136 875</b>	<b>1 069 633</b>

